PREFEITURA MUNICIPAL DE AMERICANA - SP

EMEF "FLORESTAN FERNANDES"

ROTEIRO DE ATIVIDADES PARA O **PERÍODO DE 01 A 12 DE MARÇO DE 2021**
DISCIPLINA: ARTE EDUCAÇÃO – PROFª MÁRCIA
NÚMERO DE AULAS: 02 – TEMPO PARA REALIZAR AS ATIVIDADES: 1H40
ANO**: 1º e 2º ANOS**
DATA DA ENTREGA: 15 DE MARÇO DE 2021
OBJETOS DE CONHECIMENTO: CONTEXTOS E PRÁTICAS, MATERIALIDADES
HABILIDADES: EF01AR01 – EF01AR04
CONTEÚDO: ARTES VISUAIS E INTEGRADAS
DESCRIÇÃO RESUMIDA DAS ATIVIDADES: ATIVIDADE 01: OBSERVAÇÃO DA OBRA, COMPOSÇÃO COM TRAÇOS, COLORIR. ATIVIDADE 02: COLAGEM SOBRE DESENHO (ATIVIDADE 01), UTILIZANDO LINHAS, BARBANTES OU LÃS.

ATIVIDADE 01

LINHAS E CORES: VAMOS OBSERVAR O QUADRO DO ARTISTA ESPANHOL JUAN MIRÓ.



DA SÉRIE "COSNTELAÇÕES" – 1939/1941

O QUE VOCÊ PERCEBE? COMO SÃO AS LINHAS NA PINTURA? FINAS? GROSSAS? TÊM UM ÚNICO FORMATO? SEGUEM UMA ÚNICA DIREÇÃO?

VAMOS FAZER NOSSA OBRA DE ARTE TAMBÉM?

MATERIAIS NECESSÁRIOS: FOLHA SULFITE, LÁPIS DE COR, GIZ DE CERA, CARVÃO, GISZ DE LOUDA, CANETINHAS (O QUE TIVER EM CASA)

EM UMA FOLHA BRANCA DE SULFITE, VAMOS CRIAR TRAÇOS, FORMAS, UTILIZANDO **RISCADORES**: LÁPIS, GIZ DE CERÁ, GIZ DE LOUSA, CANETINHAS, CARVÃO, O QUE VOCÊS TIVEREM EM CASA, E COMPÔR NOSSO QUADRO LIVREMENTE OCUPANDO TODO ESPAÇO DA FOLHA E COLORINDO.

ATIVIDADE 2

MATERIAIS NECESSÁRIOS: COLA BRANCA, TESOURA SEM PONTA, BARBANTE, LINHAS OU LÃS.

QUANDO TERMINAR DE RABISCAR E COLORIR SEU QUADRO DA **ATIVIDADE 1**, VAMOS CONTORNAR ALGUMAS LINHAS DO SEU DESENHO COM BARBANTES, LÃS OU LINHAS, QUE VOCÊ TIVER EM CASA, UTILIZANDO COLA BRANCA.

CONTORNE ALGUNS TRAÇOS DO SEU DESENHO COM COLA BRANCA E DEPOIS COLE O BARBANTE OU LINHA OU LÃ SOBRE O RISCO DE COLA. (PODE PEDIR AJUDA DE UM ADULTO), DEIXE SECAR. PRONTO.

EXEMPLO 01



EXEMPLO 02



FINALIZOU, DEVE TER FICADO LINDO. PARABÉNS!!!

NÃO SE ESQUEÇA DE PREENCHER OS DADOS ABAIXO, E DE GRAMPEAR A ATIVIDADE NESTA FOLHA, É MUITO IMPORTANTE:

NOME:_____ANO_____

PROFESSORA DE ARTES: MÁRCIA

OBRIGADA, BEIJOS DA PROFª MÁRCIA