



PREFEITURA MUNICIPAL DE AMERICANA
EMEF PROFESSOR FLORESTAN FERNANDES

RUA JAPÃO, 701 – MORADA DO SOL – CEP 13470-300 – AMERICANA – SP

TELEFONE: (19) 3407-6090 – e-mail: emefff@yahoo.com.br – site: www.emefff.wordpress.com

ROTEIRO DE ESTUDOS – SEMANAS DE **26 DE ABRIL A 30 DE ABRIL 2021.**

1º E 2º ANOS – PROFESSORA RESPONSÁVEL: LUCIANA C. B. NOVAES



NOME DO ALUNO: _____ ANO _____

Orientações para estas semanas

9ª semana: 26/04 a 30/04

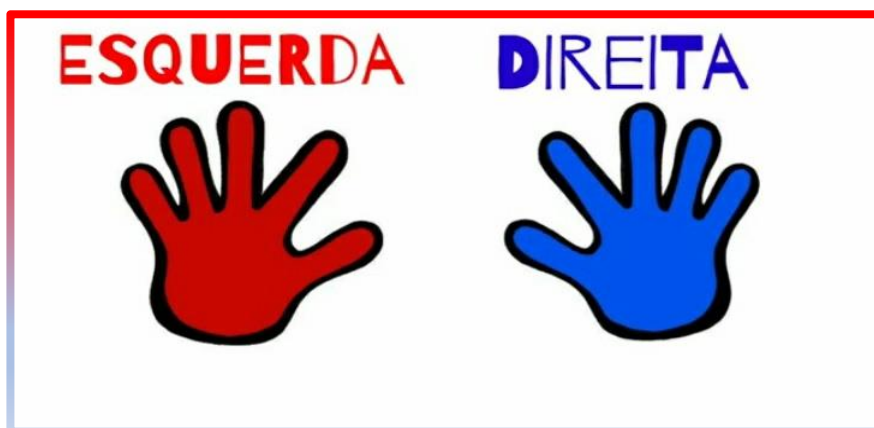
- REALIZAR A LEITURA DO TEXTO (TUDO QUE ESTÁ ESCRITO NO ROTEIRO).
- SE POSSÍVEL ACESSAR O LINK PARA COMPLEMENTAR O CONTEÚDO;
- REALIZAR A ATIVIDADE “A”.

10ª semana: 03/05 a 07/05

- REALIZAR A ATIVIDADE “B”.
- SE POSSÍVEL ACESSAR O LINK DA MÚSICA PARA REALIZAR OS MOVIMENTOS, DE ACORDO COM A LETRA DA MÚSICA.
- AS DEVOLUTIVAS DESSE ROTEIRO (E DOS DEMAIS, SE QUISEREM) PODE SER FEITO ATRAVÉS DE E-MAIL ENVIADO PARA novaes1luciana@gmail.com OU PELO WHATSAPP QUE ESTÁ DISPONÍVEL NO GRUPO DA PROFESSORA DA CLASSE.
- A DATA MÁXIMA PARA A DEVOLUTIVA DESSE ROTEIRO É: **07/05/2021.**

QUAL É O LADO?

ATIVIDADE EF 13: TEMOS DUAS MÃOS, A MÃO ESQUERDA E A MÃO DIREITA. A MÃO ESQUERDA FICA SEMPRE DO LADO DO **CORAÇÃO**. A DIREITA NÃO!



QUAL É A MÃO, QUE VOCÊ COSTUMA SEGURAR A MAIORIA DOS OBJETOS EM SUAS ATIVIDADES?

ATIVIDADE 1: VAMOS PRATICAR?



PREFEITURA MUNICIPAL DE AMERICANA
EMEF PROFESSOR FLORESTAN FERNANDES

RUA JAPÃO, 701 – MORADA DO SOL – CEP 13470-300 – AMERICANA – SP

TELEFONE: (19) 3407-6090 – e-mail: emefff@yahoo.com.br – site: www.emefff.wordpress.com

OBSERVE O QUARTO DE CARLOS E DEPOIS RESPONDA AS QUESTÕES:



A)

ASSINALE A ALTERNATIVA CORRETA COM BASE NA IMAGEM ANTERIOR.

O QUE ESTÁ DO LADO DIREITO DE CARLOS?



O QUE ESTÁ DO LADO ESQUERDO DE CARLOS?




B) VAMOS FAZER UM **DESAFIO? RESPONDA** ESSAS DUAS QUESTÕES SOBRE A MÃO DIREITA E A ESQUERDA. SE PRECISAR DE AJUDA PEÇA AO PAPAÍ, MAMÃE OU QUEM CUIDA DE VOCÊ.





QUAL É O LADO?


1) A CRIANÇA ABAIXO ESTÁ DE FRENTE. OBSERVE O LADO DIREITO E O ESQUERDO DELA.

LADO DIREITO  **LADO ESQUERDO**

2) AGORA, OBSERVE AS CRIANÇAS ABAIXO E MARQUE AS RESPOSTAS CERTAS.

 JÚNIOR PISA NA BOLA COM O PÉ:
 ESQUERDO.
 DIREITO.

 ALEX SEGURA A BOLA COM A MÃO:
 ESQUERDA.
 DIREITA.

 ANA BATE A BOLA COM A MÃO:
 ESQUERDA.
 DIREITA.



C) VAMOS NOS MOVIMENTAR SEGUINDO OS COMANDOS AO SOM DA MÚSICA. ACESSE O LINK A SEGUIR E DIVIRTA-SE!!!!

https://youtu.be/aeL1_Yfetac



LETRA DA MÚSICA



PERNA DIREITA, PERNA ESQUERDA, VAMOS CAMINHAR PARA FRENTE, PARA TRÁS, NÓS VAMOS BRINCAR

PRUM LADO, PRO OUTRO, **DIREITA-ESQUERDA**, VAMOS LÁ!
PRUM LADO, PRO OUTRO, PRA LÁ E PRA CÁ

BRAÇO DIREITO, BRAÇO ESQUERDO, PRA MOVIMENTAR PARA CIMA E PARA BAIXO, NÓS VAMOS BRINCAR



PRUM LADO, PRO OUTRO, **DIREITA-ESQUERDA**, VAMOS LÁ!
PRUM LADO, PRO OUTRO, PRA LÁ E PRA CÁ

E AGORA A CABECINHA VAMOS BALANÇAR PARA CIMA E PARA BAIXO, NÓS VAMOS BRINCAR

PRUM LADO, PRO OUTRO, **DIREITA-ESQUERDA**, VAMOS LÁ!
PRUM LADO, PRO OUTRO, PRA LÁ E PRA CÁ **(2X)**

[REPETE DO COMEÇO]

E AGORA A CABECINHA VAMOS BALANÇAR PARA CIMA E PARA BAIXO, NÓS VAMOS BRINCAR

PRUM LADO, PRO OUTRO, **DIREITA-ESQUERDA**, VAMOS LÁ!
PRUM LADO, PRO OUTRO, PRA LÁ E PRA CÁ **(2X)**



UM ABRAÇO A TODOS, PROF.^a LUCIANA

